

Element nośny zmienny - Osbroniona optyka Individual.Lens.Optic - bezpośrednie/pośrednie rozsyłanie rozproszone - jednolity wygląd

Element nośny z ocynkowanej, profilowanej blachy stalowej z powierzchnią pokrytą żywicą poliestrową. Beznarzędziowe mocowanie z utrzymanymi w stylistyce oprawy zapieczętowanymi na wcisk chroni przed kradzieżą i demontażem. Zmienne ustawienie w szynie nośnej. Kolor korpusu czarny RAL 9005; Rozsył światła bezpośredni/pośredni rozproszony poprzez optykę Individual.Lens.Optic z oszronionego tworzywa sztucznego PMMA. Pojedyncza optyka soczewkowa usprawnia montaż i sprzyja utrzymaniu czystości dzięki łatwości przecierania powierzchni. Rytm 3-rzędowego ustawienia LED jest w obrębie elementu nośnego idealnie ze sobą zharmonizowany i zapewnia jednolity wygląd w obiekcie. Połączenie elektryczne z przewodem przyłączeniowym 1 m do regulacji położenia elementu nośnego w paśmie świetlnym z 3-biegunową wtyczką szybkozłączki z możliwością wyboru dowolnej kolejności faz. Są wymienne, mogą być modernizowane i dzięki adaptacji do przyszłych wymagań przedłużają okres eksploatacji całej instalacji.

CHARAKTERYSTYKA

Numer katalogowy	19475004024
Numer EAN	4020863403264
Numer taryfy celnej	94051190
Znak jakości	IP 20, Klasa ochrony I, ENEC10 VDE, F, HACCP DIN10500/Żywność/IFS-przydatność do zastosowania/BRC, Indoor, CE
Klasa odporności IK	IK03 (-20°C bis 40°C)
Temperatura otoczenia	ta -20°C do 40°C
Okres gwarancji	5 lata
Możliwość dofinansowania ze środków państwowych	BEG – dofinansowanie do domów energooszczędnych (ważne tylko dla Niemiec)

ELEKTROTECHNIKA

Zasilacz	Elektroniczny sterownik (1 szt.)
Moc systemowa	37W
Napięcie sieciowe	230V/50Hz
Klasa efektywności energetycznej/Źródło światła	D

TECHNIKA ŚWIETLNA

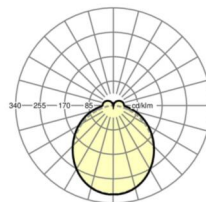

Wyposażenie	LED, współczynnik oddawania barw/kolor światła CRI ≥ 80 / 4000K
Tolerancja koloru (MacAdam)	3SDCM
Nominalny strumień świetlny	5682lm
Trwałość LED	50000h L80/B10 (Tq 40°C)
Wydajność oprawy	152lm/W
Kąt rozsyłu światła	115° (C0) / 110° (C90)
UGR pop./pod.	25.5 / 24.9

MECHANIKA

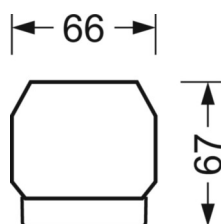
Kolor obudowy	czarny RAL 9005
Wymiary (DxSzxW/ŚrxW)	1531mm x 55mm x 37mm
Masa (netto)	2kg
Rodzaj montażu	Montaż systemu szyn nośnych, Konstrukcja świetlna

DEEP-LINK

<https://www.regiolum.de/pl/article/19475004024>



Odnosińnik	LED 6000lm 840
ηLB	100 %
Φ ↓/↑	90 % / 10 %
UGR pop./pod.	25.5 / 24.9



Wymiary

L	1531 mm	Długość
B	55 mm	Szerokość
H	37 mm	Wysokość